

Ценообразование в Конструкторе

Конструктор 4. Ценообразование

Стоимость материала в программе рассчитывается на основании его себестоимости. Себестоимость хранится для каждой ценовой группы материала. Цена в справочнике хранится в той валюте, которая указана в карточке материала.

Соответствие ценовых и цветовых групп настраивается в настройке цветов, приведем пример настройки.

Настройка цветовой группы “Профиль” (рис 1)

The screenshot shows the 'Справочник цветов' (Color Reference) application window with three main panels:

- Цвета (Colors):** A list of color groups. 'Профиль' is selected and highlighted. A red box contains the text: 'Цветовая группа - выбирается в карточке материала для определения цен по ценовым группам'.
- Ценовые группы (Price Groups):** A list of price groups. 'Профиль' is selected. A red box contains the text: 'Ценовые группы - для каждой группы в карточке материала указывается закупочная цена'.
- Соответствия цветных групп (Color Group Correspondences):** A table mapping colors to codes. A red box contains the text: 'Цвета, входящие в выбранную ценовую группу. Для каждого цвета указывается суффикс, который добавляется к основному артикулу материала. Материалы в расчет (спецификацию) подбираются именно по этим цветам'.

Цвет	Код
Золотой дуб двуст	/2178001
Махагон двуст	/2065021

Настройка цен для цветовой группы “Профиль” (рис 2)

Материалы

Формирование себестоимости
 Начисить поставщика

Загрузить прайс Выгрузить прайс Контрагент: Не выбран Коэфф. на отпускную цену 1

Добавить Удалить Изменить Наценка

Группы:

- Все
 - 01_Профиль
 - Arttek
 - Krauss алюминий
 - Montblanc
 - VEKA
 - Дерево
 - 02_Фурнитура
 - 03_Прочее
 - 04_Заполнение
 - 05_Отливы
 - 06_Подоконники

Типы группировок Цены

Ценовая группа	Цена
Белый	12,37
Ламинация двусторонняя	20,57
Ламинация изнутри	15,46
Ламинация снаружи	17,46
Цвет в массе	17,46

Добавить Удалить Изменить Настроить Выбрать Копия

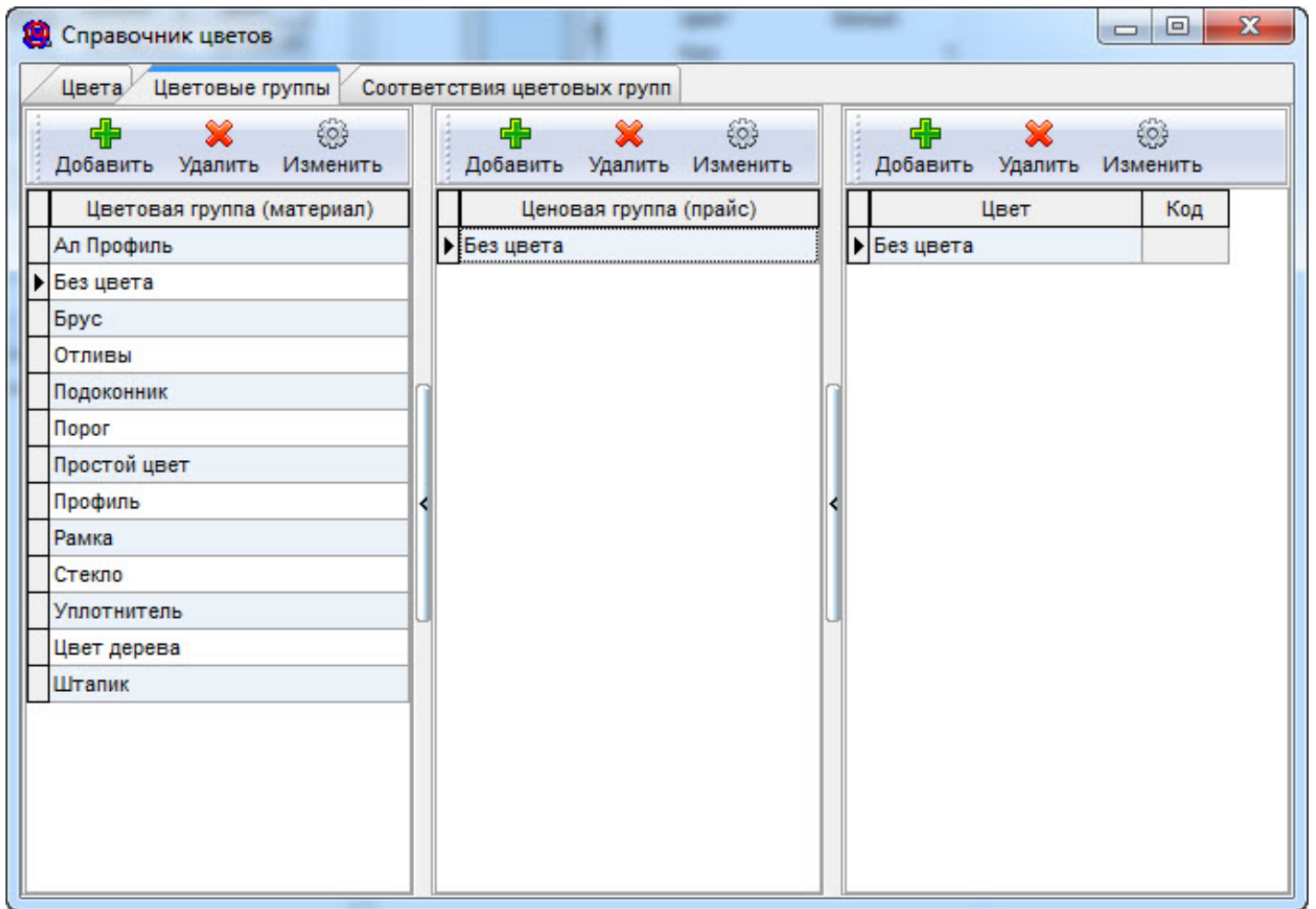
Перенесите сюда заголовок колонки для группировки

Артикул	Наименование	Цвет	Единица	Коэфф. нац.	Пос
007 03 1001	T 25 R Импост 82мм, бел, 6,5 м	Профиль	м	1,36	
007 03 1003	T 7-2 Импост 90мм,5 кам, бел, 6,5м	Профиль	м	1,36	
007 05 1001	L 25 R Рама 63 мм, бел, 6,5 м	Профиль	м	1,36	
007 05 1003	L 7-1 Рама 68мм, 5 кам, бел, 6,5м	Профиль	м	1,36	
007 06 1002	Z 25 R Створка 78мм, бел, 6,5м	Профиль	м	1,36	
007 06 1003	Z 7-2 Створка смещ, 5кам,бел, 6,5м	Профиль	м	1,36	
101208100102	РАМА 67/70 ММ SL/AD	Профиль	м	1,4	VEKA
101213100104	РАМА 64/58,ЕВРОЛАЙН 13 ММ	Профиль	м	1,4	VEKA
102103100102	ИМПОСТ 82/58 SL/AD	Профиль	м	1,4	VEKA
102214100102	ИМПОСТ 85/70 PL/AD упакован	Профиль	м	1,4	VEKA
103213100104	СТВОРКА ЕВРОЛАЙН 75/58,ПАЗ 13 ММ НЕУПАК	Профиль	м	1,4	VEKA
103232100104	СТВОРКА 80/70 SL/AD 5К НЕУПАК	Профиль	м	1,4	VEKA
110300	Профиль соединительный 3 Nord	Профиль	м.	1,54	Montblanc
116200	Профиль коробочный ECO 62	Профиль	м.	1,45	Montblanc
170000	Профиль коробочный NORD 70	Профиль	м.	1,54	Montblanc
217600	Профиль створочный ECO 76	Профиль	м.	1,45	Montblanc
228000	Профиль створочный NORD 70	Профиль	м.	1,54	Montblanc
317500	Профиль импоста ECO 75	Профиль	м.	1,45	Montblanc
327000	Профиль импоста NORD 70	Профиль	м.	1,54	Montblanc
385.06	Штульп 64 мм	Профиль	м	1,36	KBE
541100	штульп BD 62	Профиль	м.	1,45	Rehau
541150	створка T118	Профиль	м.	1,45	Rehau
541170	створка TD 94 T	Профиль	м.	1,45	Rehau
554031	коробка BD 74	Профиль	м.	1,45	Montblanc
554041	коробка TD 68	Профиль	м.	1,45	Rehau
554051	створка TD 80	Профиль	м.	1,45	Montblanc
554081	створка TD Z74	Профиль	м.	1,45	Rehau

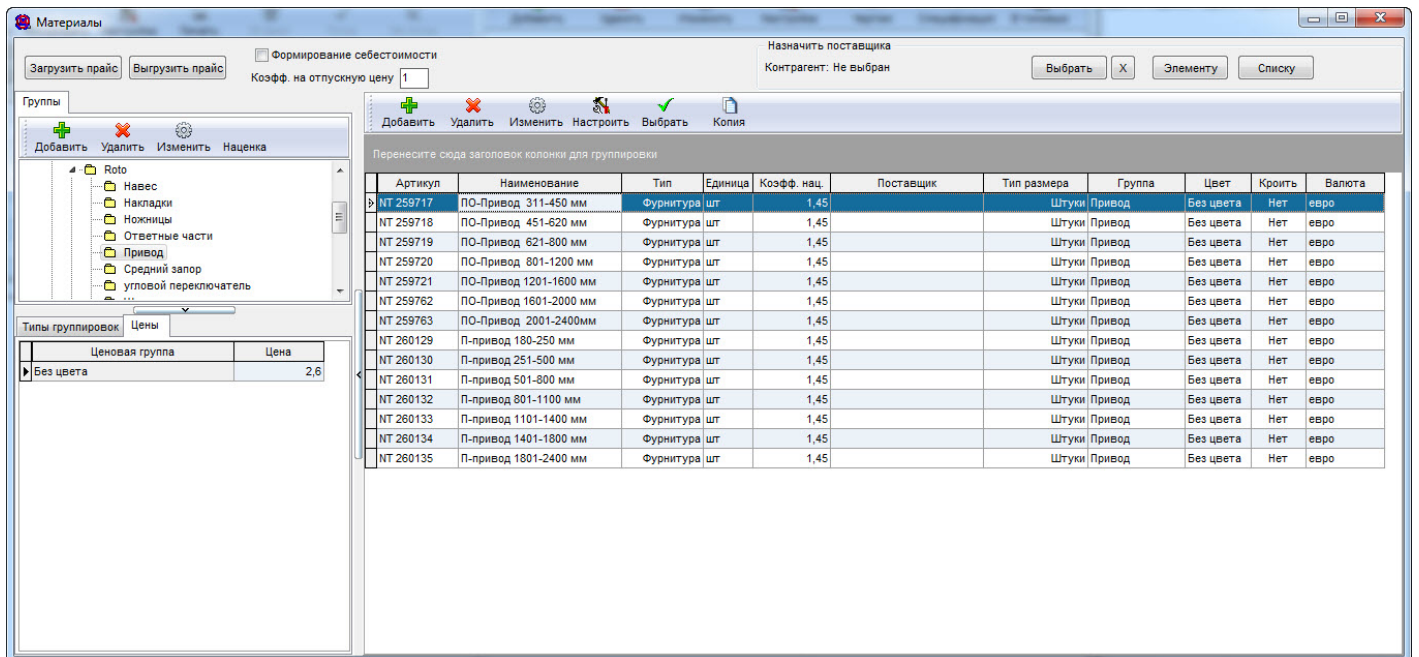
(Цвет = Профиль) Настроить...

Из рисунков видно, что, например для Цветового артикула “Профиль” (который привязываем в карточке материала к раме/створке/импосту и т.п.) для каждой ценовой группы указываем закупочную цену.

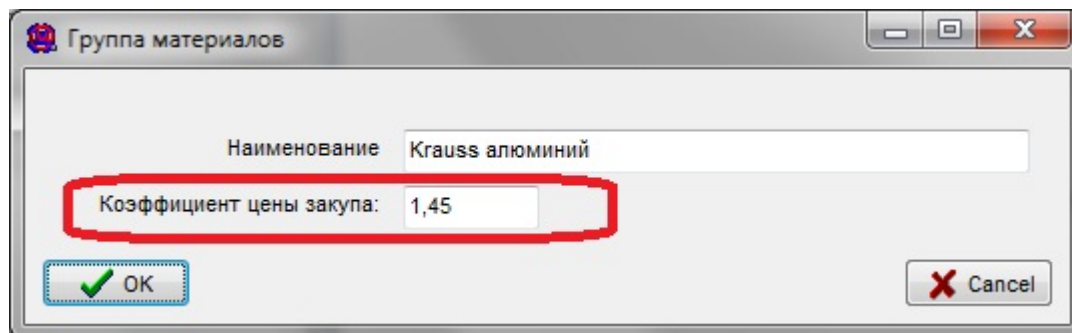
Например, для элемента фурнитуры это может выглядеть следующим образом. Настройки цвета



Настройки материала



У каждой группы материалов есть коэффициент наценки, исходя из которого формируется отпускная цена материала.



Отпускная цена материала = Цена закупа * Коэффициент цены закупа.

Применительно к спецификации счета фигурируют 2 цены (Цена закупа и Отпускная цена). Цены в базе хранятся в базовой валюте программы, которая настраивается в меню Администрирование - Настройки - Ценообразование. Пересчет из валюты материала в базовую валюту осуществляется в момент сохранения изделия исходя из курса валюты материала на дату документа. История курсов валют настраивается в меню Справочники - Валюты.

Сумма по счету по себестоимости = (сумма стоимости материалов по закупочной цене, входящих в счет в базовой валюте) * (курс, указанный в счете).

Сумма по счету по отпускной стоимости = (сумме стоимости материалов, входящих в счет в базовой валюте по себестоимости) * (коэффициент наценки группы материала) * (коэффициент сложности изделия) * (курс, указанный в счете).

Валюта в счете хранится только для справки, основанием для расчета является только курс этой валюты, указанный в счете. При смене валюты программа устанавливает курс из справочника валют, который можно менять в документе.

Стоимость аксессуаров, работ и изделий, а также суммы по счету (в том числе оплат) отображаются в валюте счета с учетом указанного курса.

В таблице Материалы (рис 2) есть возможность выгрузить прайс в Excel. Это позволяет быстрее заполнить закупочные цены от поставщиков в привычном интерфейсе. Выгрузить можно как все материалы, так и отдельную папку материалов. Для этой цели используются кнопки Выгрузить и Загрузить в верхнем левом углу.